















AFD-P3 - Afd Sanita Pubblica Veterinaria E Sicurezza Alimentare

Budget 2019

					Totali			
					100,00	0,00		
		Indicatore	Risultato Anno Prec.	Obiettivo	Punti Totali Dirigenza	Punti Totali Comparto	Note	Referente
A	ATTIVITA' E PERFORMANCE: Perseguimento Strategie Regionali e Aziendali				76,00	0,00		
A7	Attività di Prevenzione				65,00	0,00		
	AZ_A7_010	Rispetto delle attività previste nel documento di programmazione di attività dell'AFD Sanità pubblica veterinaria e sicurezza alimentare. % di raggiungimento		>= 90	27	0	Attività Previste (Tot. 14.695) sui Prodotti Finiti N. 4, 42, 43, 49, 53. Il valore dell'obiettivo verrà rimodulato sulla base del turnover effettivo	Resp.le Programmazione Strategica e operativa, reti cliniche e controllo di gestione - Aziendale
	AZ_A7_021	Manutenzione delle Istruzioni operative uniche per il sistema della Qualità e loro aggiornamento permanente. Percentuale di revisione formale delle istruzioni operative ogni anno		>= 33	10	0	1/3 ogni anno da concludere in 3 anni	Direttore Dipartimento Prevenzione
	AZ_A7_037	Percentuale di Audit Professionali effettuati sul totale del personale assegnato		>= 33	8	0	1/3 ogni anno da concludere in 3 anni	Resp.le Struttura
	GLEA_5.1	MALATTIE ANIMALI TRASMISSIBILI ALL'UOMO -Efficacia dei controlli ufficiali per il contrasto alla TUBERCOLOSI bovina - percentuale di allevamenti controllati per TBC bovina e trend della prevalenza		>= 100	4	0		Fonte LEA
	GLEA_5.2	MALATTIE ANIMALI TRASMISSIBILI ALL'UOMO -Efficacia dei controlli ufficiali per il contrasto alla BRUCELLOSI ovicaprina, bovina e bufalina. OM 28 maggio 2015 - percentuale di allevamenti controllati, trend della prevalenza e alimentazione dei sistemi informativi		>= 100	4	0		Fonte LEA
	GLEA_5.3	ANAGRAFI ANIMALI -Controlli delle popolazioni animali per la prevenzione della salute animale ed umana: percentuale di aziende ovicaprine controllate per anagrafe ovicaprina rispetto al 3% previsto dal Regolamento CE 1505/06		>= 100	4	0		Fonte LEA
	NSG_P10C	Copertura delle principali attività riferite al controllo delle anagrafi animali, della alimentazione degli animali da reddito e della somministrazione di farmaci ai fini delle garanzie di sicurezza alimentare per il cittadino		>= 100	4	0		Fonte NSG


AFD-P3 - Afd Sanita Pubblica Veterinaria E Sicurezza Alimentare

Budget 2019

Totali					100,00	0,00		
		Indicatore	Risultato Anno Prec.	Obiettivo	Punti Totali Dirigenza	Punti Totali Comparto	Note	Referente
A	ATTIVITA' E PERFORMANCE: Perseguimento Strategie Regionali e Aziendali				76,00	0,00		
A7	Attività di Prevenzione				65,00	0,00		
	NSG_P12Z	Copertura delle principali attività di controllo per la contaminazione degli alimenti, con particolare riferimento alla ricerca di sostanze illecite, di residui di contaminanti, di farmaci, di fitofarmaci e di additivi negli alimenti di origine animale e vegetale		>=	100	4	0	Fonte NSG
A8	PERFORMANCE COMPLESSIVA SISTEMA DI VALUTAZIONE				11,00	0,00		
	AZ_A5_080	Monitoraggio attività delle UU.OO. / UU.FF. afferenti. % Performance media	100	>=	95	10	il valore dell'anno precedente è quello del 2017 non essendo ancora disponibile il valore 2018	Resp.le Programmazione Strategica e operativa, reti cliniche e controllo di gestione - Aziendale
	REG_A8_001	Partecipazione al raggiungimento degli obiettivi del Sistema di Valutazione della Performance della Sanità Toscana. (valore medio performance)	3,01	>=	3,01	1	0	Resp.le Programmazione Strategica e operativa, reti cliniche e controllo di gestione - Aziendale
B	QUALITA', ACCREDITAMENTO E RISCHIO CLINICO				4,00	0,00		
B1	Qualità e Accreditamento				4,00	0,00		
	AZ_B1_028	Acquisizione o Mantenimento Certificazione ISO 9001/2015		>=	100	4	0	Direttore Dipartimento Prevenzione
C	OBIETTIVI ORGANIZZATIVI, INNOVAZIONE E SVILUPPO				2,00	0,00		
C9	Processi Aziendali				2,00	0,00		
	AZ_B1_041	Tempi di risposta su richieste della Direzione. % dei tempi di risposta entro la data di scadenza		>=	95	2	0	Resp.le Staff Direzione Sanitaria
D	BUON USO DELLE RISORSE				18,00	0,00		
D1	Costi				18,00	0,00		
	AZ_D1_001	BENI SANITARI: Rispetto budget assegnato	45.817	<=	47.400	10	0	Resp.le Programmazione Strategica e operativa, reti cliniche e controllo di gestione - Aziendale
	AZ_D1_006a	Specialistica ambulatoriale in convenzione. Mantenimento ore anno precedente	18.118	<=	18.118	5	0	CdG (DWH-Altri DB)

AFD-P3 - Afd Sanita Pubblica Veterinaria E Sicurezza Alimentare

Budget 2019

Totali					100,00	0,00		
		Indicatore	Risultato Anno Prec.	Obiettivo	Punti Totali Dirigenza	Punti Totali Comparto	Note	Referente
D		BUON USO DELLE RISORSE			18,00	0,00		
D1		Costi			18,00	0,00		
	REG_D1_003a	Personale: Produttività aggiuntiva annuale. Rispetto limiti come da programmazione annuale. % rispetto del programma		>=	100	3	0	Valore Dipartimentale Direttore Dipartimento Risorse Umane